

CATÁLOGO DE
**PRODUTOS
CERÂMICOS**

Ceramic Tiles
Productos Cerámicos

Elizabeth
REVESTIMENTOS

QUEM SOMOS

Desde 1984 presente na vida das pessoas, a Elizabeth é uma empresa que valoriza a brasilidade e a que melhor entende os consumidores.

Com nove polos produtivos espalhados pelo Brasil, os produtos da marca unem qualidade e design de forma acessível para transformar os ambientes.

Desenvolvemos produtos que trazem cor, alegria e aconchego. Com a Elizabeth você vai revestir os ambientes com beleza, praticidade e aquele algo a mais que só quem coloca o coração em tudo o que faz pode oferecer.

A Elizabeth veio para encantar, para combinar com tudo que combina com você.

Elizabeth

*Combina com tudo
que combina com você*

ABOUT US

Present in people's lives since 1984, Elizabeth is a company that values Brazilianness and the one that best understands consumers. With nine production centers spread across Brazil, the brand's products combine quality and design in an accessible way to transform environments. With Elizabeth you will cover environments with beauty, practicality and a special touch, something that only those who put their heart into everything they do can offer. Elizabeth came to enchant, to match everything that suits you.

QUIEN SOMOS

Presente en la vida de las personas desde 1984, Elizabeth es una empresa que valora la brasilidad y la que mejor entiende al consumidor. Con nueve centros de producción repartidos por todo Brasil, los productos de la marca combinan calidad y diseño de manera accesible para transformar ambientes. Desarrollamos productos que aportan color, alegría y calidez. Con Elizabeth cubrirás ambientes de belleza, practicidad y ese plus que sólo puede ofrecer quien pone corazón en todo lo que hace. Elizabeth vino a encantar, a combinar con todo lo que te conviene.

COLEÇÃO BRASILIDADE

O azul do nosso litoral e o dourado das areias. O verde majestoso que reina imponente sobre a maior parte do nosso território. O chão vermelho, o pé descalço na terra batida e até mesmo o cinza profundo que engole as cidades.

É nessa mistura de cores, texturas e sensações, que representam a diversidade do nosso país, que a coleção Brasilidade 2024 encontra a sua forma de inspiração, buscando um caminho natural até às nossas casas e o nosso dia a dia.

Encontre uma parte do Brasil que combina com você.



BRASILIDADE COLLECTION

El azul de nuestra costa y el oro de las arenas. El majestuoso verde que reina imponente sobre la mayor parte de nuestro territorio. El suelo rojo, el pie descalzo sobre la tierra batida y hasta el gris profundo que se traga las ciudades.

Está en esta mezcla de colores, texturas y sensaciones, que representan la diversidad de nuestro país, que la colección Brasilidade 2024 encuentra su forma de inspiración, buscando un camino natural hacia nuestros hogares y nuestra vida cotidiana.

Encuentre una parte de Brasil que se adapte a sus necesidades.

COLECCIÓN BRASILIDADE

The blue of our coastline and the gold of the sands. The majestic green that reigns imposingly over most of our territory. The red floor, the bare foot on the beaten earth and even the deep gray that swallows the cities.

It's in this mix of colors, textures and sensations, which represent the diversity of our country, that the Brasilidade 2024 collection finds its form of inspiration, seeking a natural path to our homes and our daily lives.

Find a part of Brazil that suits you.

COMO USAR ESTE CATÁLOGO

Saiba onde encontrar as informações sobre os produtos, o significado de cada ícone ou sigla.



NOME ——— **CRISTAL SC** ——— POLO FABRIL

DIMENSÃO ——— 120x120cm | 47,2"x47,2" ——— POLEGADAS

ACABAMENTO ——— PO - COF I - Bla - V3 ——— NÚMERO DE FACES

LOCAIS DE USO ——— FLC, WRC ——— PROPRIEDADES QUÍMICAS





————— CLASSE DE COEFICIENTE DE ATRITO

 Produto decorado com tecnologia digital  Esmaltado (Glazed)  Não esmaltado (Unglazed)

1. ÍCONES E SIGNIFICADOS

	Produto produzido em Santa Catarina.
	Produto produzido na Paraíba.
	Produto com relevo na superfície
	Produto decorado com tecnologia digital.
	Esmaltado (glazed)
	Não esmaltado (unglazed)
[retificado]	Produto que sofre corte em todas as laterais para gerar uma peça com melhor ortogonalidade.
	Produtos com certificação do Centro Cerâmico do Brasil (CCB)
	Produto lançamento 2024


1.1. CLASSE DE VARIAÇÃO DE TONALIDADE


	Varição uniforme : diferenças entre peças de uma mesma produção são mínimas.
	Varição leve : diferenças claramente distinguíveis na textura e/ou no padrão dentro das cores similares.
	Varição moderada : as cores presentes numa única peça serão parte das cores presentes nas outras peças, e a quantidade de cores em cada peça pode variar significativamente.
	Varição aleatória : diferenças de cores ao acaso de piso para piso, de modo que uma peça pode ter cores totalmente diferentes das outras.

3. COEFICIENTE DE ATRITO

Classe	Coefficiente de atrito dinâmico úmido	Local de uso
I	< 0,4	Recomendável para áreas secas e molháveis
II	≥ 0,4	Recomendável para áreas molhadas

Áreas molhadas - áreas da edificação cuja condição de uso e de exposição pode resultar na formação de lâmina d'água pelo uso normal a que o ambiente se destina (por exemplo, banheiro com chuveiro, área de serviço e áreas descobertas). **Áreas molháveis** - áreas da edificação que recebem respingos de água decorrentes da sua condição de uso e exposição e que não resulte na formação de lâmina d'água pelo uso normal a que o ambiente se destina (por exemplo, banheiro sem chuveiro, lavabo, cozinha e sacada coberta). **Áreas secas** - áreas onde, em condições normais de uso e exposição, a utilização direta de água (por exemplo, lavagem com mangueiras, baldes de água etc.) não está prevista nem mesmo durante a operação de limpeza.

 [Faça o download do Manual de Local Uso acesse](#)
[Download the Usage Recommendation Manual](#)
[Descargar Manual de Local de Uso](#)

 Nota: A areia pode provocar riscos em qualquer tipo de revestimento (pedra, madeira, vinil ou cerâmica). Por este motivo, revestimentos cerâmicos não têm garantia contra riscos, em especial os produtos com superfície brilhante. Recomendamos cuidados especiais durante o assentamento e sua utilização. Em ambientes residenciais proteger com feltros ou carpetes os pés dos móveis e máquinas.

2. ACABAMENTOS

AC	Acetinado
BR	Brilhante
PO	Polido
EXT	Externo

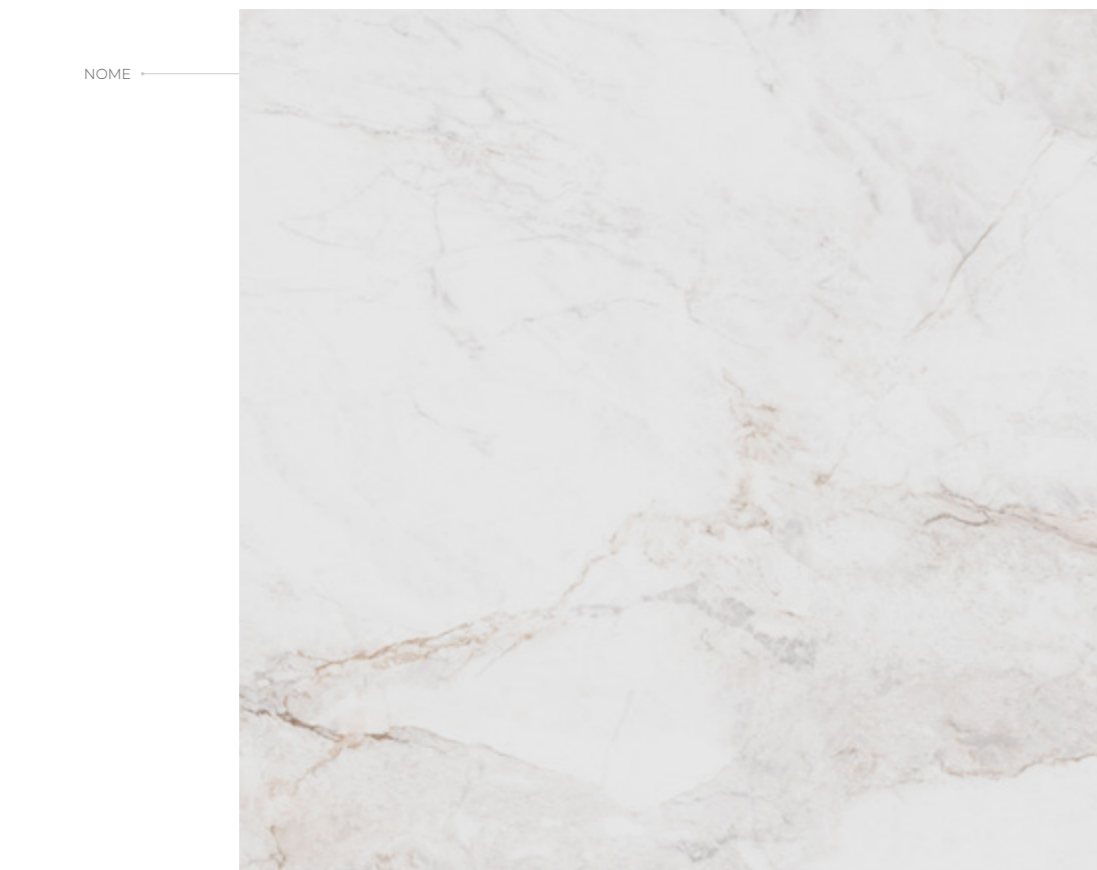
4. LOCAL DE USO

Verifique se o revestimento está adequado ao uso pretendido, de acordo com a tabela de local de uso.

Sigla	Local de uso
FIR	Todos os ambientes residenciais internos
FLC	Ambientes comerciais internos, com trânsito leve a moderado de pessoas, inclusive de ambientes FIR
FMC	Ambientes comerciais internos, com trânsito moderado a intenso de pessoas e equipamentos leves, inclusive ambientes FLC e FIR
FHC	Ambientes comerciais internos, com trânsito muito intenso de pessoas, equipamentos pesados e veículos, inclusive ambientes FMC, FLC e FIR
FMO	Ambientes comerciais externos, com trânsito intenso, moderado e leve de pessoas, equipamentos leves e ambientes residenciais externos
FHO	Ambientes comerciais externos, com trânsito muito intenso de pessoas, equipamentos pesados e veículos, inclusive ambientes FMO
FRM	Ambientes comerciais externos, com inclinação e rampas (inclinação máxima 8,33%) com trânsito intenso, moderado e leve de pessoas, equipamentos leves e ambientes residenciais externos inclusive ambientes FMO.
FRH	Ambientes comerciais externos, com inclinação e rampas (inclinação máxima 8,33%) com trânsito muito intenso de pessoas, equipamentos pesados e veículos, inclusive ambientes FRM, FHO, e FMO
FWI	Ambientes internos molhados
WRC	Todas as paredes residenciais e comerciais internas ou externas até 3 m de altura, inclusive ambientes WID
WWS	Paredes internas de piscinas, inclusive ambientes WRC e WID
WFA	Fachadas externas, inclusive ambientes WRC e WID
WID	Todas as paredes residenciais e comerciais internas secas

HOW TO USE THIS CATALOG / COMO USAR ESTE CATALOGO

Find out where to find information about products, the meaning of each icon or acronym.
Descubra dónde encontrar información sobre productos, el significado de cada icono o acrónimo.



NOME — **CRISTAL SC** — POLO FABRIL
 DIMENSÃO — 120x120cm | 47,2" x 47,2" — POLEGADAS
 ACABAMENTO — PO - COF I - Bla - V3 — NÚMERO DE FACES
 LOCAIS DE USO — FLC, WRC — PROPRIEDADES QUÍMICAS
 — CLASSE DE COEFICIENTE DE ATRITO

HD Product decorated with digital technology
 Producto decorado con tecnología digital

GL Glazed
 Esmaltado

UCL Unglazed
 No esmaltado

1. ICONS AND ATTRIBUTES | ICONOS Y ATRIBUTOS


SUL	Product produced in Santa Catarina. <i>El producto se produce en Santa Catarina.</i>
NE	Product produced in Bahia. <i>Producto fabricado en Bahia.</i>
RELEVO	Product with press relief <i>Producto con relieve en superficie</i>
HD	Product decorated with digital technology. <i>Producto decorado con tecnología digital.</i>
GL	Glazed / Esmaltado
UCL	Unglazed / No esmaltado
[retificado]	This product is rectified. <i>Producto que sufre corte en todas las laterales para generar una pieza con mejor ortogonalidad.</i>
CCB	Products certified by Centro Cerâmico Brasil (CCB) <i>Productos certificados por el Centro Cerâmico do Brasil (CCB)</i>
LANÇAMENTO	2024 Releases / Lanzamiento 2024

1.1. SHADE VARIATION CLASS CLASE DE VARIACIÓN DE TONALIDAD

V1	Differences among pieces from the same production run are minimal. <i>Las diferencias de colores entre piezas de la misma producción son mínimas.</i>
V2	Clearly distinguishable differences in texture and/or pattern with similar colors. <i>Diferencias claramente distinguibles em textura y/o diseños con colores semelhantes</i>
V3	While the colors present on a single piece of tile will be indicative of the colors to be expected on the other tile, the amount of colors on each piece will vary significantly <i>Los colores presentes en una única pieza serán parte de los colores presentes de las otras piezas y la cantidad de colores en cada pieza pueden variar significativamente.</i>
V4	Random colors differences from tile to tile, so that one tile may have totally different colors from that on other tiles. <i>Diferencias casuales de colores de piso para piso, de manera que una pieza puede tener colores totalmente diferentes de las otras piezas.</i>

2. TEXTURES | TERMINACIONES

AC	Satin <i>Satinado</i>
PO	Polished <i>Pulido</i>
BRILH	Glossy <i>Brilhante</i>
EXT	External <i>Externo</i>

 *For climates other than tropical and subtropical regions, only porcelain tiles (absorption group Bla) can be used for facades.

NOTE: Sand may produce scratches on any type of surface covering (stone, wood, vinyl, or ceramic tiles). Therefore, ceramic tiles are not warranted against scratches, specially concerning glossy surface products. We recommend special care during tile laying and use. In residential areas, we recommend to protect the base of furniture and appliances.

NOTA: La arena puede provocar rayaduras en todo tipo de revestimientos (piedra, madera, vinil e también en revestimientos cerámicos). Por esa razón los revestimientos cerámicos no otorgan garantía contra rayaduras, en especial los productos con superficie brillante. Recomendamos cuidados especiales durante la colocación y también en el uso diario. En ambientes residenciales proteger con fieltros o alfombras los pies de los muebles y maquinarias.

3. COEFFICIENT OF FRICTION / COEFICIENTE DE FRICCIÓN

Class Clase	Dynamic coefficient of friction-wet Coeficiente de fricción dinámico húmedo	Recommended Usage Uso Recomendado
I	< 0,4	Recommended for dry areas and partially wet areas. <i>Recomendado para áreas secas y mojables.</i>
II	≥ 0,4	Recommended for wet areas <i>Recomendado para áreas mojadas.</i>

Wet areas: Areas of the building where it could be exposed to an agglomeration of water given by the natural/logical usage of the ambient (ex.: Bathrooms with shower, laundry rooms and unsheltered areas). Partially Wet areas: Areas of the building where it could be exposed to sprinkles or sprays of water given by the natural/logical usage of the ambient (ex.: Bathrooms without showers, restrooms, kitchens and sheltered balconies). **Dry areas:** Areas of the building where a direct contact of water is not expected even during cleaning operations.

Áreas mojadas: Áreas de la edificación cuya condición de uso y exposición puede resultar en formación de lámina de agua por el uso normal a que el ambiente se destina (por ejemplo, baños con duchas, galerías y áreas no cubiertas). **Áreas mojables:** Áreas de la edificación que reciben salpicaduras de agua derivadas de su condición de uso y exposición y que no resulte en formación de lámina de agua por uso normal a que el ambiente se destina (por ejemplo, baño sin duchas, baño, cocina y balcón cubierto). **Áreas secas:** Área donde, en condiciones normales de uso y exposición, la utilización directa de agua (por ejemplo, lavado con mangueras, cubos de agua, etc.) ni siquiera está previsto durante la operación de limpieza.

4. RECOMMENDED USAGE | USO RECOMENDADO

According to the recommended usage table:
Consulte la tabla abajo para certificarse de que el piso elegido es el adecuado para el uso que se pretende asignar:

Acronym Acrónimo	Recommendation Usage / Uso Recomendado
FIR	All Interior Residential Areas <i>Todos los ambientes residenciales internos</i>
FLC	Indoor commercial areas, with light to moderate traffic of people, including FIR areas <i>Ambientes comerciales internos, con tránsito leve a moderado de personas, incluso ambientes FIR</i>
FMC	Indoor commercial areas, with moderate to heavy traffic of people and light equipment, including FLC and FIR areas <i>Ambientes comerciales internos, con tránsito moderado a intenso de personas y equipos leves, incluso ambientes FLC y FIR</i>
FHC	Indoor commercial areas, with very heavy traffic of people and heavy equipment and vehicles, including FMC, FLC and FIR areas <i>Ambientes comerciales internos, con tránsito muy intenso de personas, equipos pesados y vehículos, incluso ambientes FMC, FLC</i>
FMO	Ambientes comerciales externos, con tránsito intenso, moderado y leve de personas, equipos leves y ambientes residenciales externos <i>Outdoor commercial areas, with heavy, moderate and light traffic of people, light equipment and outdoor residential areas</i>
FHO	Outdoor commercial areas, with very heavy traffic of people and heavy equipment and vehicles, including FMO areas <i>Ambientes comerciales externos, con tránsito muy intenso de personas, equipos pesados y vehículos, incluso ambien</i>
FRM	Outdoor commercial areas, with slopes and ramps (maximum slope 8,33%) with heavy, moderate and light traffic of people, light equipment and outdoor residential areas, including FMO areas <i>Ambientes comerciales externos, con inclinación y rampas (inclinación máxima 8,33%) con tránsito intenso, moderado y leve de personas, equipos leves y ambientes residenciales externos i</i>
FRH	Outdoor commercial areas, with slopes and ramps (maximum slope 8,33%) with very heavy traffic of people, heavy equipment and vehicles, including FRM, FHO, and FMO areas <i>Ambientes comerciales externos, con inclinación y rampas (inclinación máxima 8,33%) con tránsito muy intenso de personas, equipos pesados y vehículos, incluso ambientes FRM, FHO, y FMO</i>
FWI	Indoor wet areas <i>Ambientes internos mojadas</i>
WRC	All internal or external residential and commercial walls up to 3 m high <i>Todas las paredes residenciales/comerciales internas o externas hasta 3 m de altura, incluidos los entornos WID.</i>
WWS	Internal walls of swimming pools, including WRC and WID environments <i>Paredes internas de piscinas, incluidos los entornos WRC y WID</i>
WFA	External Facades, including WRC and WID environments <i>Fachadas externas, incluidos los entornos WRC y WID</i>
WID	All dry internal residential and commercial walls <i>Todas las paredes residenciales y comerciales internas secas</i>

INDEX/ÍNDICE

ÍNDICE

13

MARMORIZADOS

ARAGUARI
GUAROPE
ITAPEMIRIM
JAPURA
JARI
MARANHÃO
PAJEU
SOLIMÕES
SÃO FRANCISCO
VITÓRIA

25

CIMENTÍCIOS

FORTALEZA

29

PEDRAS

ACARI
COQUEIRINHO
GUARATUBA
JERICOACOARA
MARAGOGI
TAMANDARÉ

37

AMADEIRADOS

AÇU
BARAÚNAS
ITACARÉ
SOBRAL

43

ARTÍSTICOS

CANDEIAS
ARARUNA
CAMARATUBA
MARACANAU

47

MONOCOLORES

CANDEIAS BRANCO
IGUATU
IMBASSAÍ
ITAÚNAS

MARBLE | MÁRMOL


MARMORIZADOS

OS MÁRMORES SÃO UMA DAS PEDRAS MAIS VERSÁTEIS E DEMOCRÁTICAS PARA A DECORAÇÃO. ESSES PRODUTOS SÃO CAPAZES DE TRANSFORMAR QUALQUER AMBIENTE, COM A VANTAGEM DE SEREM PEÇAS ATEMPORAIS. SEU ESTILO É CLÁSSICO OU EXÓTICO? ENCONTRE O REVESTIMENTO QUE MAIS COMBINA COM VOCÊ.

Marble is one of the most versatile and accessible stones for decoration. These products are able to transform any space, with the advantage of being timeless pieces. Is your style classic or exotic? Find the tile that suits you the best.

El mármol es una de las piedras más versátiles y democráticas para la decoración. Son capaces de transformar cualquier ambiente, con la ventaja de ser piezas atemporales. ¿Su estilo es clásico o exótico? Encuentre el revestimiento que más combina con usted.

Araguari



HD
CL
V2
CCB

ARAGUARI RN
62,5x62,5cm | 24,5"x24,5"
BR - COF I - Bllb
FLC.WRC




Araguari BR 62,5x62,5cm




Guarope AC 62,5x62,5cm

Guarope



HD
CL
V3
CCB


GUAROPE RN
62,5x62,5cm | 24,5"x24,5"
AC - COF II - Bllb
FLC.FWI.WRC
BR - COF I - Bllb
FLC.WRC



HD
CL
V3
CCB

GUAROPE RN
32,5x62,5cm | 12,75"x24,5"
AC - COF I - Bllb
FLC.WRC
BR - COF I - Bllb
FLC.WRC

Itaperimim



HD
CL
V3
CCB

ITAPERIMIM RN
62,5x62,5cm | 24,5"x24,5"
AC - COF II - Bllb
FLC.FWI.WRC
BR - COF I - Bllb
FLC.WRC

Japura



HD
CL
V2
CCB

JAPURA RN
62,5x62,5cm | 24,5"x24,5"
BR - COF I - Bllb
FLC.WRC




HD
CL
V2
CCB

JAPURA RN
52x52cm | 20,5"x20,5"
BR - COF I - Bllb
FLC.WRC




Itapemirim AC 52x52cm | Imbassai BR 52x52cm

Jari



HD
CL
V3
CCP

JARI RN
62,5x62,5cm | 24,5"x24,5"
AC - COF II - Bllb
FLC.FWI.WRC
BR - COF I - Bllb
FLC.WRC



HD
CL
V3
CCP

JARI RN
32,5x62,5cm | 12,75"x24,5"
AC - COF I - Bllb
FLC.WRC
BR - COF I - Bllb
FLC.WRC




Jari AC 62,5x62,5cm



Maranhão BR 52x52cm

Maranhão



HD
CL
V3
CCP

MARANHÃO RN
52x52cm | 20,5"x20,5"
BR - COF I - Bllb
FLC.WRC

Pajeu



HD
CL
V3
CCP

PAJEU RN
52x52cm | 20,5"x20,5"
BR - COF 1 - Bllb
FLC,WRC




Itaúnas Branco BR 52x52cm | Pajeu BR 52x52cm



Solimões BR 52x52cm | Imbassai BR 52x52cm


Solimões



HD
CL
V3
CCP

SOLIMÕES RN
52x52cm | 20,5"x20,5"
BR - COF 1 - Bllb
FLC,WRC


São Francisco



HD
GL
V2
CCB

SÃO FRANCISCO RN
52x52cm | 20,5"x20,5"
BR - COF I - B11b
FLC.WRC

Vitória



HD
GL
V3
CCB

VITÓRIA RN
62,5x62,5cm | 24,5"x24,5"
AC - COF II - B11b
FLC.FWI.WRC
BR - COF I - B11b
FLC.WRC



HD
GL
V3
CCB

VITÓRIA RN
32,5x62,5cm | 12,75"x24,5"
AC - COF I - B11b
FLC.WRC
BR - COF I - B11b
FLC.WRC



Vitória AC 62,5x62,5cm

CEMENT | CEMENTO


CIMENTÍCIOS

O AR INDUSTRIAL E A APARÊNCIA CONTEMPORÂNEA SÃO MARCAS DOS PRODUTOS CIMENTÍCIOS. A VERSATILIDADE ALIADA AO TOQUE MODERNO DESTE REVESTIMENTO POSSIBILITA CRIAR AMBIENTES ÚNICOS. NOSSOS CIMENTÍCIOS POSSIBILITAM DIVERSAS APLICAÇÕES, DESDE PISOS E PAREDES COMO TAMBÉM ÁREAS INTERNAS E EXTERNAS. QUAL A SUA ESCOLHA?

The industrial and contemporary aspect are hallmarks of cement products. The versatility combined with the modern design of these tiles makes it possible to create unique spaces. Our cement products enable various applications, from floors and walls to indoor and outdoor areas. What's your choice?

El aspecto industrial y el aire contemporáneo son marcas de identidad de los productos de cemento. La versatilidad combinada con el aire moderno de este revestimiento permite crear ambientes únicos. Nuestros productos de cemento pueden utilizarse en una gran variedad de aplicaciones, desde pisos y paredes hasta áreas internas y externas. ¿Qué elegir?

Fortaleza



HD
CL
V3
CCB

FORTALEZA RN
62,5x62,5cm | 24,5"x24,5"
AC - COF II - Bilb
FLC.FWI.WRC
NAT - COF II - Bilb
FLC.FWI



Fortaleza AC 62,5x62,5cm

STONE EFFECT | PIEDRAS

PEDRAS

OS REVESTIMENTOS INSPIRADOS NAS PEDRAS NÃO PASSAM DESPERCEBIDOS. SEJA RÚSTICO OU SUAVE, NATURAL OU TEXTURIZADO, AS POSSIBILIDADES DE APLICAÇÕES SÃO INFINITAS, PERMITINDO SER UTILIZADAS USAR EM ÁREAS INTERNAS E EXTERNAS. OS PRODUTOS DESTA CATEGORIA REPRODUZEM A BELEZA DAS PEDRAS NATURAIS, SENDO A ESCOLHA PERFEITA PARA CONECTA SUA CASA COM A NATUREZA.


Stone-inspired tiles do not go unnoticed. Whether rough or smooth, natural or textured, the application possibilities are endless, allowing it to be used in indoor and outdoor areas. The tiles in this category reproduce the beauty of natural stones, making them the perfect choice to connect your home with nature.

Los revestimientos inspirados en la piedra no pasan desapercibidos. Ya sean rústicos o lisos, naturales o texturizados, las posibilidades de aplicación son infinitas, lo que permite utilizarlos en áreas internas y externas. Los productos de esta categoría reproducen la belleza de la piedra natural y son la elección perfecta para conectar su hogar con la naturaleza.



Guaratuba EXT 62,5x62,5cm

Acari



HD
CL
V3
CCP

ACARI BRANCO RN
62,5x62,5cm | 24,5"x24,5"
EXT - COF II - Bllb
FMO



HD
CL
V3
CCP

ACARI BEGE RN
62,5x62,5cm | 24,5"x24,5"
EXT - COF II - Bllb
FMO


Coqueirinho



HD
CL
V3
CCP

COQUEIRINHO RN
52x52cm | 20,5"x20,5"
EXT - COF II - Bllb
FMO

Guaratuba



HD
CL
V3
CCP

GUARATUBA RN
62,5x62,5cm | 24,5"x24,5"
EXT - COF II - Bllb
FMO

Jericoacoara



HD
GL
V3
CCP

JERICOACOARA RN
52x52cm | 20,5"x20,5"
EXT - COF II - Bllb
FMO




Jericoacoara EXT 52x52cm



Maragogi EXT 62,5x62,5cm

Maragogi



HD
GL
V3
CCP

MARAGOGI RN
62,5x62,5cm | 24,5"x24,5"
EXT - COF II - Bllb
FMO

Tamandaré



HD
CL
V3
CCB

TAMANDARÉ RN
52x52cm | 20,5"x20,5"
EXT - COF II - Bllb
FMO

Tamandaré EXT 52x52cm



WOOD EFFECT | MADERAS


AMADEIRADOS

OS AMADEIRADOS SÃO COMO UM ABRAÇO: TRAZEM NATURALIDADE E SENSAÇÃO DE ACONCHEGO PARA A DECORAÇÃO DO LAR. A ATEMPORALIDADE E FUNCIONALIDADE SÃO OUTRAS VANTAGENS DESSES PRODUTOS, QUE REPRODUZEM A BELEZA DAS MADEIRAS. ESCOLHA O SEU PRODUTO FAVORITO.

Woody colors are like a hug: they bring naturalness and a feeling of warmth to home decor. Timelessness and functionality are other advantages of these products, which reproduce the beauty of wood. Choose your favorite product.

Los productos de madera son como un abrazo: traen naturalidad y una sensación acogedora a la decoración del hogar. La intemporalidad y la funcionalidad son otras ventajas de estos productos, que reproducen la belleza de la madera. Elija su producto favorito.

Açu



HD
CL
V3
CCP

AÇU RN
62,5x62,5cm | 24,5"x24,5"
EXT - COF II - Bllb
FMO

Baraúnas



HD
CL
V3
CCP

BARAÚNAS RN
62,5x62,5cm | 24,5"x24,5"
BR - COF I - Bllb
FLC,WRC




Açu EXT 62,5x62,5cm

Sobral BR 52x52cm




Itacaré



HD
CL
V3
CCP


ITACARÉ RN
62,5x62,5cm | 24,5"x24,5"
EXT - COF II - Bllb
FMO

Sobral



HD
CL
V3
CCP

SOBRAL RN
62,5x62,5cm | 24,5"x24,5"
BR - COF I - Bllb
FLC.WRC



HD
CL
V3
CCP

SOBRAL RN
52x52cm | 20,5"x20,5"
BR - COF I - Bllb
FLC.WRC

ARTISTIC | ARTÍSTICO


ARTÍSTICOS

VERSATILIDADE, QUALIDADE E FUNCIONALIDADE SÃO PALAVRAS-CHAVE DOS NOSSOS PRODUTOS CERÂMICOS. SÃO INFINITAS POSSIBILIDADES QUE COMBINAM PERFEITAMENTE COM SUA CASA. AS PEÇAS TRAZEM UMA VARIEDADE DE OPÇÕES PARA REVESTIR E DECORAR SEUS AMBIENTES DE ACORDO COM SEU ESTILO. ESCOLHA QUAL COMBINA MAIS COM VOCÊ.

Versatility, quality and functionality are keywords for our ceramic products. There are endless and perfect possibilities for your house. The pieces offer many options to cover and decorate your spaces according to your style. Choose which one suits you best.

Versatilidad, calidad y funcionalidad son las palabras clave de nuestros productos cerámicos. Existen infinitas posibilidades que se adaptan perfectamente a su hogar. Las piezas ofrecen una gran variedad de opciones para revestir y decorar sus ambientes de acuerdo con su estilo. Elija el producto que más combina con usted.


Canastra



HD
GL
V3
CCP


CANASTRA RN
32,5x62,5cm | 12,75"x24,5"
BR - COF 1 - Bllb
FLC.WRC

Candeias




HD
GL
V3
CCP

CANDEIAS BEGE RN
32,5x62,5cm | 12,75"x24,5"
AC - COF 0 - Bllb
WRC



HD
GL
V3
CCP


CANDEIAS CINZA RN
32,5x62,5cm | 12,75"x24,5"
AC - COF 0 - Bllb
WRC



HD
GL
V3
CCP

CANDEIAS MARROM RN
32,5x62,5cm | 12,75"x24,5"
AC - COF 0 - Bllb
WRC


Araruna



HD
GL
V3
CCP

ARARUNA RN
32,5x62,5cm | 12,75"x24,5"
AC - COF 0 - Bllb
WRC

Camaratuba



HD
GL
V3
CCP

CAMARATUBA RN
32,5x62,5cm | 12,75"x24,5"
AC - COF 0 - Bllb
WRC

Maracanaú



HD
GL
V3
CCP

MARACANAÚ RN
32,5x62,5cm | 12,75"x24,5"
AC - COF 0 - Bllb
WRC

MONOCOLOR | MONOCOLORES


MONOCOLORES

OS PRODUTOS MONOCROMÁTICOS SÃO VERSÁTEIS E AJUDAM A COMPOR AMBIENTES ONDE A DECORAÇÃO É PROTAGONISTA. A VARIEDADE DE TONS E TEXTURAS COMBINAM BEM COM DIVERSOS ESTILOS, DEIXANDO SUA CASA ALINHADA COM AS ÚLTIMAS TENDÊNCIAS. QUAL COR MAIS COMBINA COM VOCÊ?

Monochromatic products are versatile and help create spaces where decoration takes a center stage. The variety of tones and textures match different styles, keeping your home in line with the latest trends. Which color suits you best?

Los productos monocromáticos son versátiles y ayudan a crear ambientes donde la decoración es la protagonista. La variedad de colores y texturas combinan con diferentes estilos y hacen que tu casa esté alineada con las últimas tendencias. ¿Qué color le va mejor?


Candeias Branco



CL
VI
CCB


CANDEIAS BRANCO RN
32,5x62,5cm | 12,75"x24,5"
AC - COF 0 - B11b
WRC
BR - COF 0 - B11b
WRC

Iguatu




HD
CL
V3
CCB

IGUATU AZUL RN
32,5x62,5cm | 12,75"x24,5"
BR - COF 0 - B11b
WRC



HD
CL
V3
CCB

IGUATU BEGE RN
32,5x62,5cm | 12,75"x24,5"
BR - COF 0 - B11b
WRC




HD
CL
V3
CCB

IGUATU MIX RN
32,5x62,5cm | 12,75"x24,5"
BR - COF 0 - B11b
WRC



CL
VI
CCB


IGUATU BRANCO RN
32,5x62,5cm | 12,75"x24,5"
BR - COF 0 - B11b
WRC



HD
CL
V3
CCB


IGUATU CINZA RN
32,5x62,5cm | 12,75"x24,5"
BR - COF 0 - B11b
WRC

Imbassaí



CL
VI
CCB

IMBASSAÍ RN
62,5x62,5cm | 24,5"x24,5"
BR - COF 1 - B11b
FLC.WRC




CL
VI
CCB

IMBASSAÍ RN
52x52cm | 20,5"x20,5"
BR - COF 1 - B11b
FLC.WRC




Solimões BR 52x52cm | Imbassaí BR 52x52cm

Itaúnas




CL
VI
CCP

ITAÚNAS BEGE RN
62,5x62,5cm | 24,5"x24,5"
AC - COF II - Bllb
FLC.FWI.WRC
BR - COF I - Bllb
FLC.WRC




CL
VI
CCP

ITAÚNAS BEGE RN
52x52cm | 20,5"x20,5"
BR - COF I - Bllb
FLC.WRC




CL
VI
CCP

ITAÚNAS BEGE RN
32,5x62,5cm | 12,75"x24,5"
AC - COF I - Bllb
FLC.WRC
BR - COF I - Bllb
FLC.WRC



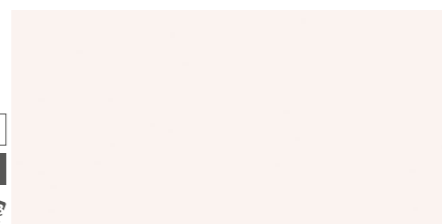
CL
VI
CCP

ITAÚNAS BRANCO RN
62,5x62,5cm | 24,5"x24,5"
AC - COF II - Bllb
FLC.FWI.WRC
BR - COF I - Bllb
FLC.WRC
NAT - COF II - Bllb
FLC.FWI.WRC



CL
VI
CCP

ITAÚNAS BRANCO RN
52x52cm | 20,5"x20,5"
BR - COF I - Bllb
FLC.WRC

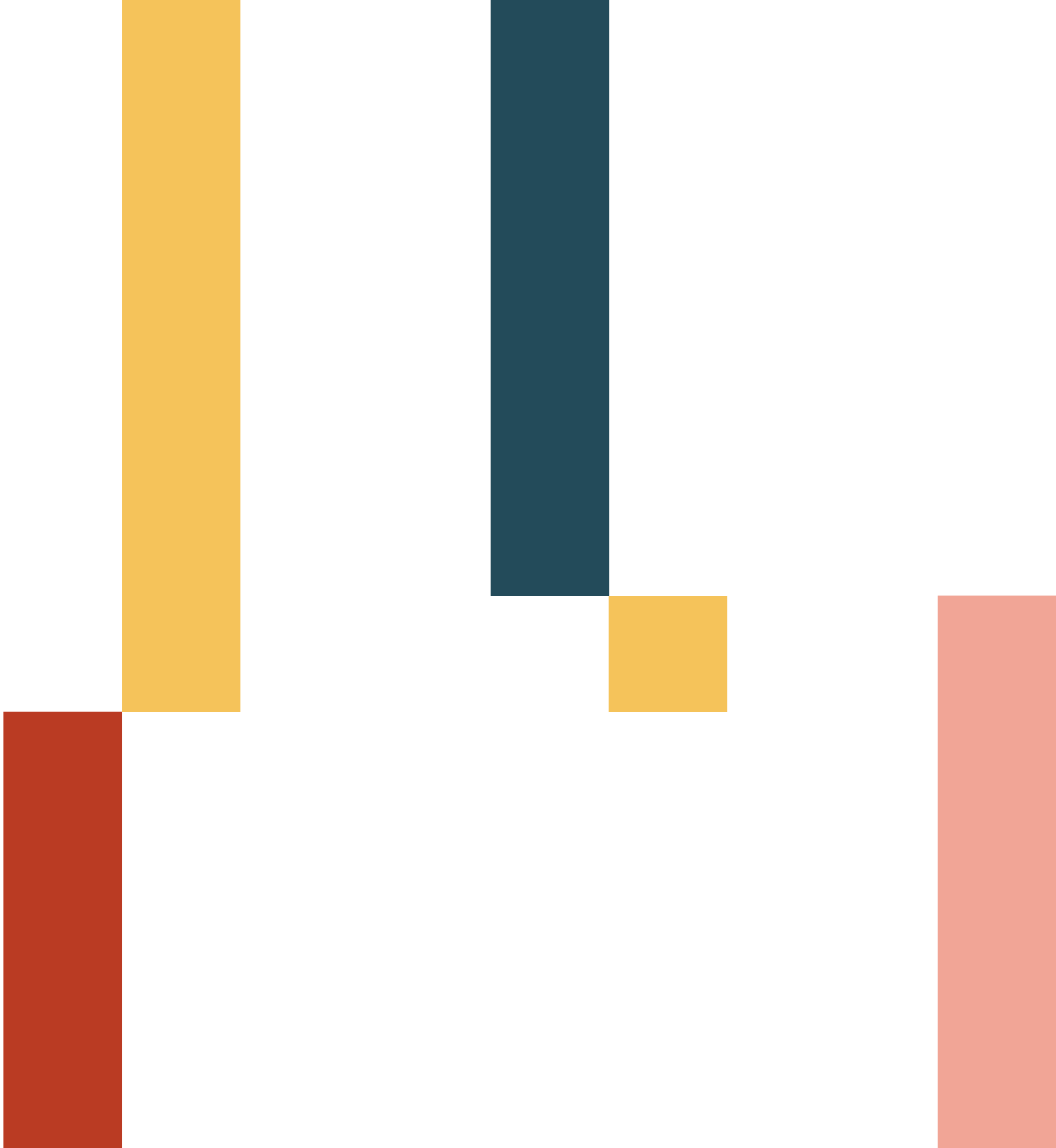


CL
VI
CCP

ITAÚNAS BRANCO RN
32,5x62,5cm | 12,75"x24,5"
AC - COF I - Bllb
FLC.WRC
BR - COF I - Bllb
FLC.WRC



Itaúnas Branco BR 62,5x62,5cm



Elizabeth

REVESTIMENTOS

ELIZABETH - UNIDADE 1

BR 101- Km 98
Distrito Industrial
Conde - PB
CEP: 58322-000
Tel.: +55 83 3015-2700

ELIZABETH - UNIDADE 2

Rua Capitão José Rodrigues do Ó, 870
Distrito Industrial
João Pessoa - PB
CEP: 58082-060
Tel.: +55 83 2107.2000

ELIZABETH RN

Av. Projetada, S/N
Distrito Industrial
Goianinha - RN
CEP: 59173-000
Tel.: +55 84 3049-4225

SALA DE ESPECIFICAÇÃO ELIZABETH - SP

Av. Brigadeiro Luis Antônio, 2543, 6º Andar, Sala 601
Jardim Paulista
São Paulo - SP
CEP: 1402-000

ELIZABETH SUL

Rodovia Luiz Rosso, km 07, Dagostin
Criciúma - SC
CEP: 88812-000
Tel.: +55 48 3519 2222

SALVADOR

Alameda Salvador, 1711,
Salvador Shopping Business
Torre América, Sala 106
Salvador - BA

ASSISTÊNCIA TÉCNICA

SAC

sac@ceramicaelizabeth.com
Tel.: + 55 48 4004-2971
0300-789-7771