

coleção
BRASIL
IDADE



Elizabeth

INDEX/ÍNDICE

ÍNDICE

4

PRAIA

Calacatta Gold
Calacatta Níquel
Cristal
Piratini

10

CERRADO

Ouro Clássico
Gurupi
Raízes
Champagne
Mont Blanc

17

URBANO

Alvorada Off White
District
Cimento Concreto
Urban
Branco Algodão
Cinza Urbano

Brusque
Brusque Decor
Laranjeiras
Níquel Tec

27

FLORESTA

Madeiras do Brasil
Itajaí Chocolate
Tijuca
Castanheira

33

LOJA ESPECIALIZADAS

Ouro Branco
Ouro Negro
Memorial
Morro Preto
Brasília
Jalapão
Riacho

Camadas do nosso Brasil.

O azul do nosso litoral e o dourado das areias. O verde majestoso que reina imponente sobre a maior parte do nosso território. O chão vermelho, o pé descalço na terra batida e até mesmo o cinza profundo que engole as cidades.

É nessa mistura de cores, texturas e sensações, que representam a diversidade do nosso país, que a coleção **Brasilidade 2024** encontra a sua forma de inspiração, buscando um caminho natural até às nossas casas e o nosso dia a dia.

Encontre uma parte do Brasil que combina com você.

ES

El azul de nuestra costa y el oro de las arenas. El majestuoso verde que reina imponente sobre la mayor parte de nuestro territorio. El suelo rojo, el pie descalzo sobre la tierra batida y hasta el gris profundo que se traga las ciudades.

Está en esta mezcla de colores, texturas y sensaciones, que representan la diversidad de nuestro país, que la colección Brasilidade 2024 encuentra su forma de inspiración, buscando un camino natural hacia nuestros hogares y nuestra vida cotidiana.


Encuentre una parte de Brasil que se adapte a sus necesidades.

EN

The blue of our coastline and the gold of the sands. The majestic green that reigns imposingly over most of our territory. The red floor, the bare foot on the beaten earth and even the deep gray that swallows the cities.

It's in this mix of colors, textures and sensations, which represent the diversity of our country, that the Brasilidade 2024 collection finds its form of inspiration, seeking a natural path to our homes and our daily lives.

Find a part of Brazil that suits you.



Praia

Brilho dourado e
brisa dos mares

Revestimentos inspirados na beleza e leveza das praias.

No encontro da areia dourada com os tons azuis e verdes do mar, as praias revelam sua leveza e beleza natural.

Capturando a essência das praias brasileiras em cada textura e tonalidade, encontramos inspiração para nossos revestimentos.

Cada peça é um tributo homenagem à calma e a beleza da orla e - um convite para trazer uma para viver uma sensação refrescante e revitalizante para seus ambientes.

ES

Donde la arena dorada se encuentra con los tonos azules y verdes del mar, las playas revelan su ligereza y belleza natural.

Captando la esencia de las playas brasileñas en cada textura y tono, encontramos inspiración para nuestros revestimientos.

Cada pieza es un homenaje a la calma y la belleza de la costa y una invitación a aportar una sensación refrescante y revitalizante a su entorno.

EN

Where golden sand meets the blue and green tones of the sea, the beaches reveal their lightness and natural beauty.

Capturing the essence of Brazilian beaches in every texture and tone, we found inspiration for our coverings.

Each piece is a tribute to the calm and beauty of the coast and - an invitation to bring a refreshing and revitalizing sensation to your surroundings.





Calacatta Gold AC 100x100cm


Calacatta Gold

A série Calacatta Gold da Elizabeth traz a beleza atemporal do mármore para o seu ambiente. Combinada a uma superfície neutra, os veios dourados trazem elegância, transformando seu espaço com beleza e charme.



CALACATTA GOLD SC
100x100cm | 39,5"x39,5"
AC - COF II - Bla
FMC.FWI.WRC
PO - COF I - Bla
FLC.WRC

NOVO!



CALACATTA GOLD SC
84x84cm | 33,07"x33,07"
AC - COF II - Bla
FMC.FWI.WRC
PO - COF I - Bla
FLC.WRC

ES

La serie Calacatta Gold de Elizabeth trae la belleza atemporal del mármol a tu entorno. Combinada con una superficie neutra, las vetas doradas aportan elegancia, transformando tu espacio con belleza y encanto.

EN

Elizabeth's Calacatta Gold series brings the timeless beauty of marble to your environment. Combined with a neutral surface, the golden veins bring elegance, transforming rooms with beauty and charm.



Calacatta Níquel AC 100x100cm | Jalapão Dourado AC 19x90cm

Calacatta Níquel


A série Calacatta Níquel da Elizabeth traz a beleza atemporal do mármore para o seu ambiente. Combinada a uma superfície neutra, os veios prateados trazem elegância, transformando seu espaço com beleza e charme.

NOVO!



CALACATTA NÍQUEL SC
100x100cm | 39,37"x39,37"
AC - COF II - Bla
FMC.FWI.WRC
PO - COF I - Bla
FLC.WRC

NOVO!



CALACATTA NÍQUEL SC
84x84cm | 33,07"x33,07"
AC - COF II - Bla
FMC.FWI.WRC
PO - COF I - Bla
FLC.WRC

ES

La serie Calacatta Níquel de Elizabeth trae la belleza atemporal del mármol a tu entorno. Combinada con una superficie neutra, las vetas plateadas aportan elegancia, transformando tu espacio con belleza y encanto.

EN


Elizabeth's Calacatta Nickel series brings the timeless beauty of marble to any environment. Combined with a neutral surface, the silver veins bring elegance, transforming rooms with beauty and charm.

Cristal

O movimento das águas do mar e as colorações das conchas, que estão presentes em toda a costa do nosso país, é o ponto de partida para a criação do porcelanato Cristal, peça chave para aplicações em ambientes que pedem uma sensação de amplitude.



CRISTAL sc
120x120cm | 47,24"x47,24"
PO - COF I - Bla - V3
FLC.WRC
AC - COF II - Bla - V3
FMC.FWI.WRC




CRISTAL sc
60x120cm | 23,75"x47,24"
PO - COF I - Bla - V3
FLC.WRC
AC - COF II - Bla - V3
FMC.FWI.WRC

ES

El movimiento de las aguas del mar y los colores de las conchas, que están presentes en toda la costa de nuestro país, son el punto de partida para la creación del porcelanato Cristal (Cristal), una pieza clave para aplicaciones en ambientes que requieren una sensación de frescura y amplitud.

EN

The movement of sea waters and the colors of shells found along our coast were the starting point for creating Cristal porcelain tile. It is a key piece for spaces that demand a sense of freshness and spaciousness.



CRISTAL sc
84x84cm | 33,07"x33,07"
PO - COF I - Bla - V3
FLC.WRC
AC - COF II - Bla - V3
FMC.FWI.WRC



Cristal PO 120x120cm | Regolo AC 7x26cm

Piratini

Piratini é inspirado no mármore branco ônix e nas majestosas cachoeiras do sul do país. Cada peça captura a pureza e o movimento suave das águas cristalinas, trazendo beleza e uma conexão autêntica com a natureza. Piratini é um revestimento atemporal, capaz de transformar seu espaço com estilo e praticidade.

NOVO!



PIRATINI ES

84x84cm | 33,07"x33,07"
AC - COF II - Bla - V3
FMC.FWI.WRC
PO - COF I - Bla - V3
FLC.WRC

ES

Piratini está inspirado en el mármol blanco ónix y en las majestuosas cascadas del sur del país. Cada pieza captura la pureza y el suave movimiento de las aguas cristalinas, aportando belleza y una conexión auténtica con la naturaleza. Piratini es un revestimiento atemporal, capaz de transformar tu espacio con estilo y practicidad.

EN

Piratini is inspired by white onyx marble and the majestic waterfalls of the south of the country. Each piece captures the purity and gentle movement of crystal-clear waters, bringing beauty and an authentic connection with nature. Piratini is a timeless tile, capable of transforming your space with style and convenience.


Cerrado

Terra e céu em uma dança de cores

Revestimentos inspirados na vastidão do Cerrado brasileiro.

Onde a terra se funde ao céu em uma dança de cores, encontra-se uma fonte inesgotável de inspiração para nossos produtos.

Cada elemento desta paisagem é uma tela viva, convidando-nos a traduzir a riqueza do cerrado em padrões cativantes e tonalidades marcantes.



ES

Revestimientos inspirados en la inmensidad del Cerrado brasileño.

Allí donde la tierra se funde con el cielo en una danza de colores, encontramos una fuente inagotable de inspiración para nuestros productos. Cada elemento de este paisaje es un lienzo vivo, que nos invita a traducir la riqueza del Cerrado en motivos cautivadores y colores llamativos.

EN

Tiles inspired by the vastness of the Brazilian Cerrado.


Where earth merges with sky in a dance of colors, there is an endless source of inspiration for our products. Each element of this landscape is a living canvas, inviting us to translate the richness of cerrado into captivating patterns and striking tones.

Ouro Clássico

Carregando o conceito de ser um dos minerais mais presentes no cerrado, o Ouro Clássico se revela em um travertino de desenho sutil e elegante. Essa suavidade e beleza da peça, permite uma maior gama de aplicação, traduzidos em uma série contendo três formatos.




OURO CLÁSSICO SC
120x120cm | 47,24"x47,24"
AC - COF II - Bla - V3
FMC.FWI




OURO CLÁSSICO PB
60x120cm | 23,75"x47,24"
AC - COF II - Bla - V3
FMC.FWI.WRC

NOVO!



OURO CLÁSSICO PB
100x100cm | 39,37"x39,37"
AC - COF II - Bla - V3
FMC.FWI.WRC



OURO CLÁSSICO SC
84x84cm | 33,07"x33,07"
AC - COF II - Bla - V3
FMC.FWI

ES

Cargando el concepto de ser uno de los minerales más presentes en el territorio nacional, Ouro Clássico se revela como un travertino de diseño sutil y elegante. La suavidad y belleza de la pieza permiten una mayor variedad de aplicaciones, traducidas en una serie que contiene tres formatos.

EN

Representing one of the most abundant minerals in the national territory, Ouro Clássico reveals itself as a subtle and elegant travertine. Its smoothness and beauty allow for a wider range of applications, presented in a series with three different formats.



Ouro Clássico AC 100x100cm | Bologna Rosso AC 7x26cm




Gurupi AC 84x84cm | Palha Branco AC 60x120cm


Gurupi

A leveza da série Gurupi é um dos destaques mais fascinantes do portfólio Elizabeth. Sua principal inspiração está no Cerrado, um lugar onde a riqueza da fauna e da flora combina perfeitamente com diversos projetos. Gurupi é uma homenagem ao rio que tem sua nascente nessa região. Ele representa a força e a união das águas em uma superfície única.

NOVO!



GURUPI AC
84x84cm | 33,07"x33,07"
AC - COF II - Bla
FLC.FWI.WRC
PO - COF I - Bla
FLC.WRC



GURUPI PB
74x74cm | 29"x29"
PO - COF I - Bla
FLC.WRC

ES

La ligereza de la serie Gurupi es uno de los aspectos más fascinantes del portafolio de Elizabeth. Su principal inspiración se encuentra en el Cerrado, un lugar donde la riqueza de la fauna y la flora se combina perfectamente con diversos proyectos.

Gurupi es un homenaje al río que tiene su nacimiento en esta región. Representa la fuerza y la unión de las aguas en una superficie única.

EN

The lightness of the Gurupi series is one of the most fascinating highlights of the Elizabeth portfolio. Its main inspiration lies in the Cerrado, a place where the richness of the fauna and flora perfectly blends with various projects. Gurupi is a tribute to the river that has its source in this region. It represents the strength and unity of the waters in a unique surface.



Raízes PO 74x74cm | Bologna Nero AC 7x26cm


Raízes

A gráfica do produto é caracterizada por uma direção delicada e variável, inspirada em raízes profundas e bastante ramificadas encontradas no Cerrado brasileiro. Uma planta dessa região possui milhares ou até milhões de raízes que se entrelaçam com as de outras plantas.

NOVO!



RAÍZES SC
84x84cm | 33,07"x33,07"
AC - COF II - Bla
FLC.FWI.WRC
PO - COF I - Bla
FLC.WRC



RAÍZES PB
74x74cm | 29"x29"
PO - COF I - Bla
FLC.WRC

ES

La gráfica del producto se caracteriza por una dirección delicada y variable, inspirada en las raíces profundas y bastante ramificadas encontradas en el Cerrado brasileiro. Una planta de esa región posee miles o hasta millones de raíces que se entrelazan con las de otras plantas.

EN

The graphics of this product are characterized by a delicate and variable direction, inspired by deep and highly branched roots found in the Brazilian Cerrado. A plant from this region may have thousands or even millions of roots that intertwine with those of other plants.



Champagne AC 84X84cm | Tijuca AC 19,7X120CM


Champagne

Os veios delicados e elegantes do mármore Onix estão presentes no porcelanato Champagne. O nome do produto é uma homenagem ao tom suave e luxuoso da pedra natural. Além disso, suas cores neutras são apropriadas tanto para ambientes clássicos como para aqueles em que em que a decoração ganha destaque.


NOVO!



CHAMPAGNE SC
 84x84cm | 33,07"x33,07"
 AC - COF II - Bla
 FMC.FWI.WRC
 PO - COF I - Bla
 FLC.WRC



CHAMPAGNE PB
 74x74cm | 29"x29"
 PO - COF I - Bla
 FLC.WRC



CHAMPAGNE EC
 60x60cm | 23,75"x23,75"
 PO - COF I - Bla
 FLC.WRC

ES

Las vetas delicadas y elegantes del mármol Onix están presentes en el porcelanato Champagne. El nombre del producto es un homenaje al tono suave y lujoso de la piedra natural. Además, sus colores neutros son apropiados tanto para ambientes clásicos como para aquellos donde la decoración cobra protagonismo.

EN

The delicate and elegant veins of Onyx marble are present in the Champagne porcelain tile. The product's name is a tribute to the soft and luxurious hue of the natural stone. Additionally, its neutral colors are suitable for both classic environments and those where the decor takes center stage.




Mont Blanc AC 84x84cm | Palha Castanho AC 60X120cm

Mont Blanc

Os delicados e assimétricos veios da pedra italiana recebem a opulência do alto brilho, acabamento nobre que seduz. O mármore branco de nuances cinzas impera em ambientes neoclássicos e de pura elegância, propondo um decor clean e atemporal.

NOVO!



MONT BLANC ES
84x84cm | 33,07"x33,07"
AC - COF II - Bla
FMC.FWI.WRC

ES

Las delicadas y asimétricas vetas de la piedra italiana reciben la opulencia del alto brillo, un acabado noble que seduce. El mármol blanco con matices grises impera en ambientes neoclásicos y de pura elegancia, proponiendo una decoración limpia y atemporal.

EN


The delicate and asymmetrical veins of the Italian stone are enhanced by the opulence of a high-gloss finish, a noble touch that captivates. The white marble with gray nuances reigns in neoclassical and purely elegant spaces, offering a clean and timeless décor.

Urbano

Metrópolis em arte

Revestimentos inspirados na vida urbana brasileira.

Nas ruas e avenidas das cidades, onde o cinza do concreto encontra a criatividade das fachadas coloridas, nasce a inspiração para revestimentos cerâmicos que refletem a riqueza da vida urbana brasileira.



ES

Azulejos inspirados en la vida urbana brasileña.

En las calles y avenidas de las ciudades, donde el gris del hormigón se encuentra con la creatividad del colorido de las fachadas, nace la inspiración para las baldosas cerámicas que reflejan la riqueza de la vida urbana brasileña.

EN

Tiles inspired by Brazilian urban life.

On the streets and avenues of cities, where the gray of concrete meets the creativity of colorful facades, inspiration is born for ceramic tiles that reflect the richness of Brazilian urban life.



Alvorada Off White AC 100x100cm | Rimini BR 10x10cm

Alvorada Off White

O Palácio da Alvorada, primeiro prédio em alvenaria projetado por Oscar Niemeyer, a ser construído na capital do Brasil e uma das obras de maior relevância do modernismo arquitetônico brasileiro, foi inspiração para o revestimento Alvorada. Esse porcelanato é capaz de trazer a imponência e a elegância que são inerentes à essa construção, tornando seu projeto ainda mais especial. As tonalidades são atemporais combinando com diversos estilos.

NOVO!



ALVORADA OFF WHITE PB

100x100cm | 39,5"x39,5"
AC - COF II - Bla
FMC.FWI.WRC
EXT - COF II - Bla
FMO

ES

El Palacio de la Alvorada, el primer edificio de albañilería diseñado por Oscar Niemeyer y construido en la capital de Brasil, una de las obras más relevantes del modernismo arquitectónico brasileño, fue la inspiración para el revestimiento Alvorada. Este porcelanato es capaz de aportar la imponencia y la elegancia inherentes a esta construcción, haciendo que su proyecto sea aún más especial. Los tonos son atemporales y combinan con diversos estilos.

EN

The Palácio da Alvorada, the first masonry building designed by Oscar Niemeyer to be constructed in the capital of Brazil and one of the most significant works of Brazilian architectural modernism, served as inspiration for the Alvorada tile. This porcelain tile is capable of bringing the grandeur and elegance inherent to this building, making your project even more special. The shades are timeless, blending with various styles.

District

Inspirado no cenário urbano, como o cimento, o asfalto e os arranha-céus das metrópoles, District é a materialização desses elementos. A versatilidade do porcelanato District faz com que transite por vários ambientes. Os tons de cinza apresentam um produto forte e imponente. É o toque do arrojo em um quarto e a grande vedete de espaços como escritórios, cozinhas e salas.



DISTRICT SC
120x120cm | 47,24"x47,24"
AC - COF II - Bla - V3
FMC.FWI.WRC
EXT - COF II - Bla - V3
FMO



DISTRICT SC PB
60x120cm | 23,75"x47,24"
AC - COF II - Bla - V3
FMC.FWI.WRC
EXT - COF II - Bla - V3
FMO

ES

Inspirado en el entorno urbano, como el cemento, el asfalto y los rascacielos de las metrópolis, District es la materialización de estos elementos. Los tonos de gris ofrecen un producto fuerte e imponente. La versatilidad del porcelanato District permite su uso en diversos ambientes.

EN

Inspired by urban scenery, such as cement, asphalt, and skyscrapers of metropolises, District materializes these elements. The gray tones present a strong and imposing product. The versatility of District porcelain tile allows it to be used in various spaces.

NOVO!



DISTRICT PB
100x100cm | 39,37"x39,37"
AC - COF II - Bla - V3
FMC.FWI.WRC
EXT - COF II - Bla - V3
WWS - WFA - FMO



DISTRICT SC
84x84cm | 33,07"x33,07"
AC - COF II - Bla - V3
FMC.FWI.WRC
EXT - COF II - Bla - V3
WWS - WFA - FMO

NOVO!



DISTRICT SC
60x60cm | 23,75"x23,75"
AC - COF II - Bla - V3
FMC.FWI.WRC
EXT - COF II - Bla - V3
WWS - WFA - FMO



District EXT 100x100cm | Tulum BR 10x10cm



Cemento Concreto AC 74x74cm | Bologna Rosso AC 7x26cm

Cemento Concreto

O concreto é um material que virou sinônimo de modernidade e de elegância. Com inspiração no estilo industrial que é uma forte tendência na decoração de interiores o porcelanato Cemento Concreto vem numa tonalidade cinza escuro trazendo uma estética mais urbana para ambientes internos.



CEMENTO CONCRETO SOFT SC

84x84cm | 33"x33"
AC - COF II - Bla
FMC.FWI.WRC



CEMENTO CONCRETO SOFT PB

74x74cm | 33,07"x33,07"
AC - COF II - Bla - V2
FMC.FWI.WRC
EXT - COF II - Bla - V2
FMO

ES

El concreto es un material que se ha convertido en sinónimo de modernidad y elegancia. Con inspiración en el estilo industrial, que es una fuerte tendencia en la decoración de interiores, el porcelanato Cemento Concreto viene en una tonalidad gris oscuro, aportando una estética más urbana a los ambientes interiores.

EN

Concrete is a material that has become synonymous with modernity and elegance. Inspired by the industrial style, which is a strong trend in interior decoration, the Cemento Concreto porcelain tile comes in a dark gray tone, bringing a more urban aesthetic to interior spaces.

Urban

Urban é um cimentício suave e atemporal, perfeito para dar um toque moderno ao lar. Disponível em quatro cores, Soft, Gray, Beige e Off White, Urban é indicado para revestir tanto áreas internas como externas, em ambientes residenciais ou comerciais.




URBAN SOFT PB
100x100cm | 39,37"x39,37"
AC - COF II - Bla - V3
FMC.FWI.WRC
EXT - COF II - Bla - V3
FMO



URBAN SOFT SC
84x84cm | 33,07"x33,07"
AC - COF II - Bla - V2
FMC.FWI.WRC
EXT - COF II - Bla - V2
FMO
PO - COF I - Bla - V2
FLC.WRC

NOVO!



URBAN SOFT SC
74x74cm | 29"x29"
AC - COF II - Bla
FMC.FWI.WRC
EXT - COF II - Bla - V2
FMO



URBAN SOFT SC
60x60cm | 33,07"x33,07"
AC - COF II - Bla - V2
FMC.FWI.WRC
EXT - COF II - Bla - V2
FMO

ES

Urban is a smooth and timeless cementitious material, perfect for giving a modern touch to the home. Available in four colors: Soft, Gray, Beige, and Off White, Urban is suitable for covering both indoor and outdoor areas, in residential or commercial environments.

EN

Urban es un material cementicio suave y atemporal, perfecto para darle un toque moderno al hogar. Disponible en cuatro colores: Soft, Gray, Beige y Off White, Urban es adecuado para revestir tanto áreas internas como externas, en ambientes residenciales o comerciales.

Cores Disponíveis



URBAN BEIGE
Acetinado e Rodapé
60x60cm | 23,75"x23,75"
9,5x60cm | 3,75"x23,75"



URBAN OFF WHITE
Acetinado, Rodapé e Externo
100x100cm | 39,5"x39,5"
74x74cm | 29"x29"
60x60cm | 23,75"x23,75"
9,5x60cm | 3,75"x23,75"



URBAN SOFT
Acetinado, Rodapé e Externo
100x100cm | 39,5"x39,5"
74x74cm | 29"x29"
60x60cm | 23,75"x23,75"
9,5x60cm | 3,75"x23,75"



URBAN GRAY
Acetinado e Rodapé
60x60cm | 23,75"x23,75"
9,5x60cm | 3,75"x23,75"




Sorrento BR 10x10cm | Urban Soft EXT 100x100cm

Branco Algodão

Branco Algodão representa simplicidade e elegância. Sua tonalidade neutra não apenas amplia visualmente o ambiente, mas também cria uma tela em branco que permite decorar do jeito que você sempre sonhou. Sua tonalidade traz luminosidade, além de garantir uma sensação de frescor para o espaço.

NOVO!



BRANCO ALGODÃO PB BA

10x10cm | 4"x4"
AC - COF 0 - Blla
WWS.WFA
BR - COF 0 - Blla
WWS.WFA

ES

Branco Algodão representa simplicidad y elegancia. Su tonalidad neutra no solo amplía visualmente el espacio, sino que también crea un lienzo en blanco que permite decorar como siempre has soñado. Su tonalidad aporta luminosidad, además de garantizar una sensación de frescura para el entorno.


EN

Branco Algodão represents simplicity and elegance. Its neutral tone not only visually expands the room, but also creates a blank canvas that allows you to decorate the way you always dreamed. The tone brings luminosity, in addition to ensuring a feeling of freshness to the space.

Cinza Urbano

Cinza Urbano entra em cena como um elemento que completa qualquer ambiente. Com sua tonalidade de cinza ousada e marcante, destaca-se sem esforço ao mesmo tempo que se integra de forma harmônica ao espaço. O tamanho 10x10 cm garante modernidade e estilo que combina com você.

NOVO!



CINZA URBANO PB BA

10x10cm | 4"x4"
AC - COF 0 - Blla
WWS.WFA
BR - COF 0 - Blla
WWS.WFA

ES

Cinza Urbano entra en escena como un elemento que completa cualquier espacio. Con su tonalidad gris audaz y llamativa, destaca sin esfuerzo al mismo tiempo que se integra de forma armónica al entorno. El tamaño 10x10 cm garantiza modernidad y estilo que combina contigo.

EN

Cinza Urbano enters the scene as an element that complements any environment. With its bold and striking shade of gray, it easily stands out while harmoniously integrating into the space. The 10x10 cm tile size guarantees modernity and style that perfectly suits you.

Brusque

O porcelanato Brusque é uma homenagem à cidade catarinense de mesmo nome. Com desenho único, este revestimento é atemporal e estiloso. As texturas e cores proporcionam não apenas beleza, mas também levam a autenticidade dos cimentícios para combinar perfeitamente com seus ambientes.

NOVO!



BRUSQUE SC
84x84cm | 33"x33"
AC - COF II - Bla - V3
FMC.FWI.WRC
EXT - COF II - Bla - V3
WWS.WFA.FMO

Brusque Decor

O porcelanato Brusque é uma homenagem à cidade catarinense de mesmo nome. Com desenho único, este revestimento é atemporal e estiloso. As texturas e cores proporcionam não apenas beleza, mas também levam a autenticidade dos cimentícios para combinar perfeitamente com seus ambientes.

NOVO!



BRUSQUE DECOR SC
84x84cm | 33"x33"
AC - COF II - Bla - V3
FMC.FWI.WRC

ES

El porcelanato Brusque es un homenaje a la ciudad catarinense del mismo nombre. Con un diseño único, este revestimiento es atemporal y estiloso. Las texturas y colores no solo aportan belleza, sino también la autenticidad de los cementicios para combinar perfectamente con tus espacios.

EN

The Brusque porcelain tile pays homage to the city with the same name in the State of Santa Catarina, in southern Brazil. With a unique design, this tile is timeless and very stylish. The textures and colors provide not only beauty, but also bring cement authenticity to perfectly match your environments.

ES

¡Para decorar sin miedo! Brusque Decor es perfecto para quienes desean dar un toque moderno y nada obvio al hogar. La pieza presenta gráficos geométricos, estiloso y atemporal. El tono cementicio no solo garantiza belleza, sino también aporta autenticidad para combinar con tus espacios.


EN

To decorate without fear! Brusque Decor is perfect for those who want to give their home a modern and innovative look. The piece features geometric graphics, which are both stylish and timeless. The cement tone not only guarantees beauty, but also brings authenticity to match your spaces.

Laranjeiras

Laranjeiras é um porcelanato singular. O design da peça é inspirado na estética contemporânea e cimentícia da cidade que lhe dá o nome. As texturas convidam ao toque, garantindo combinações modernas e atemporais para qualquer espaço.

NOVO!



LARANJEIRAS ES
84x84cm | 33"x33"
EXT - COF II - Bla - V3
WWS.WFA.FMO

ES

Laranjeiras es un porcelanato singular. El diseño de la pieza está inspirado en la estética contemporánea y cementicia de la ciudad que le da nombre. Las texturas invitan al tacto, garantizando combinaciones modernas y atemporales para cualquier espacio.

EN

Laranjeiras is a unique porcelain tile. The design of this tile is inspired by the contemporary and cement-based look of the city that has the same name. The textures invite you to touch the tiles, ensuring modern and timeless combinations for any space.

Níquel Tec

Níquel é um porcelanato técnico que personifica a essência da modernidade aos espaços. O tom de cinza neutro é atemporal, transmitindo sensação de elegância para combinar com qualquer ambiente, principalmente os comerciais.

NOVO!



NÍQUEL TEC PB
60x60cm | 33,07"x33,07"
NAT - COF II - Bla - V1
FHC.FWI.WRC
PO - COF I - Bla - V1
FMC.WRC

ES

Níquel es un porcelanato técnico que personifica la esencia de la modernidad en los espacios. El tono gris neutro es atemporal, transmitiendo una sensación de elegancia para combinar con cualquier entorno, especialmente los comerciales.

EN

Níquel is a "technical" porcelain tile that embodies the essence of modernity in any space. The neutral gray tone is timeless, conveying a sense of elegance to match any environment, especially commercial ones.

Floresta

Floresta imponente

Revestimentos inspirados no verde majestoso que reina sobre o nosso Brasil.

Buscamos inspiração nas florestas, que nos brinda com suas cores vibrantes, texturas e elementos exuberantes.

Os troncos majestosos das árvores, marcados pela ação do tempo, são traduzidas para nossos revestimentos que reproduzem sua naturalidade em detalhes.



ES

Revestimientos inspirados en el majestuoso verde que reina en nuestro Brasil

Buscamos inspiración en los bosques, que nos ofrecen sus vibrantes colores, texturas y exuberantes elementos. Los majestuosos troncos de los árboles, marcados por la acción del tiempo, se traducen en nuestros revestimientos que reproducen al detalle su naturalidad.

EN

Tiles inspired by the majestic green that reigns over our Brazil.

We seek inspiration in forests, through their vibrant colors, textures and exuberant elements. The majestic tree trunks, marked by the action of time, are printed on our tiles, reproducing their naturalness in detail.

Madeiras do Brasil

Assim como os marmorizados, as ripas de madeira também ganharam uma série que carrega a diversidade brasileira. Foram criados cinco produtos com tons e características individuais, representando nossas variadas espécies de madeira.



ANTIQUE WOOD CARVALHO **BA**

19x90cm | 7,48"x35,43"
AC - COF II - Bla - V3
FLC.FWI
EXT - COF II - Bla - V3
FMO



ANTIQUE WOOD AMBER **BA**

19x90cm | 7,48"x35,43"
AC - COF II - Bla - V3
FLC.FWI
EXT - COF II - Bla - V3
FMO



CEDRO MARROM **BA**

19x90cm | 7,48"x35,43"
AC - COF II - Bla - V3
FLC.FWI
EXT - COF II - Bla - V3
FMO



ITAJAÍ CEREJEIRA **EG**

19,7x120cm | 7,76"x47,24"
AC - COF II - Bla - V3
FLC.FWI
EXT - COF II - Bla - V3
WWS. WFA. FMO



AMAZÔNIA **EG**

19,7x120cm | 7,76"x47,24"
AC - COF II - Bla - V3
FMC.FWI.WRC

ES

Al igual que los mármoles, las tablas de madera también han ganado una serie que representa la diversidad brasileña. Se crearon cinco productos con tonos y características individuales, que representan nuestras diversas especies de madera.

EN

Just like the marble-inspired tiles, wood planks also showcase the diversity of Brazilian species. Five products were created with individual tones and characteristics, representing our varied wood species.



Antique Wood Carvalho AC 19x90cm | Sorrento BR 10x10cm



Itajaí Chocolate AC 19,7x120cm | Alvorada Offwhite AC 100x100cm | Calacatta Níquel AC 100x100cm

Itajaí Chocolate

A paisagem encantadora de Itajaí inspirou a nova tonalidade Chocolate para a série. De tom mais escuro, este porcelanato oferece uma infinidade de possibilidades para projetos cheios de personalidade. A série Itajaí realça a beleza de qualquer ambiente, proporcionando uma sensação de conforto, praticidade e conexão com a natureza.

NOVO!



ITAJAÍ CHOCOLATE Esc

19,7x120cm | 7,76"x47,24"
AC - COF II - Bla - V3
FLC.FWL.WRC
EXT - COF II - Bla - V3
WWS, WFA, FMO

ES

El encantador paisaje de Itajaí inspiró la nueva tonalidad Chocolate para la serie. De tono más oscuro, este porcelanato ofrece una infinidad de posibilidades para proyectos llenos de personalidad. La serie Itajaí realza la belleza de cualquier ambiente, proporcionando una sensación de confort, practicidad y conexión con la naturaleza.

EN

The enchanting landscape of the city of Itajaí inspired the new Chocolate hue for this series. With a darker tone, this porcelain tile offers endless possibilities for designs full of personality. The Itajaí series enhances the beauty of any space, providing a feeling of comfort, convenience and connection with nature.



Calacatta Níquel AC 100X100cm | Tijuca AC 19,7x120cm

Tijuca

As majestosas árvores do Parque Nacional da Tijuca, no Rio de Janeiro, são fonte de inspiração por trás da série Tijuca. O tom da superfície traz sensação de aconchego aos ambientes, convidando a natureza a entrar na sua casa. Tijuca combina harmonia e delicadeza para cada momento.

NOVO!



TIJUCA SC
19,7x120cm | 7,76"x47,24"
AC - COF II - Bla - V3
FLC.FWI.WRC
EXT - COF II - Bla - V3
WWS. WFA. FMO

ES

Los majestuosos árboles del Parque Nacional de Tijuca, en Río de Janeiro, son la fuente de inspiración detrás de la serie Tijuca. El tono de la superficie aporta calidez a los espacios, invitando a la naturaleza a entrar en tu hogar. Tijuca combina armonía y delicadeza para cada momento.

EN

The majestic trees of the Tijuca National Park in Rio de Janeiro are the source of inspiration behind Tijuca series. The surface tone brings a comfort feeling to the spaces, inviting nature into your home. Tijuca combines harmony and delicacy for every moment.

Castanheira

A Série Castanheira, inspirada na majestosa árvore brasileira, possui uma tonalidade marcante, conferindo aos ambientes aconchego e modernidade. Esta série não só exala beleza e praticidade, mas também a conexão com a natureza.

NOVO!



CASTANHEIRA SC

19,7x120cm | 7,76"x47,24"

AC - COF II - Bla - V3

FLC.FWI.WRC

EXT - COF II - Bla - V3

WWS. WFA. FMO

ES

La Serie Castanheira, inspirada en el majestuoso árbol brasileño, tiene una tonalidad llamativa que aporta calidez y modernidad a los espacios. Esta serie no solo exuda belleza y practicidad, sino también una conexión con la naturaleza.

EN

The Castanheira series, inspired by the majestic Brazilian tree, has a striking hue, giving environments a comfortable and modern look. It not only exudes beauty and convenience, but also a connection with nature.

Lojas Especializadas

Em 2024, a Elizabeth chega às lojas especializadas com o lançamento da coleção Brasilidade.

Os revestimentos garantem uma experiência única para os espaços, levando a exclusividade e diversidade do Brasil.

A coleção Brasilidade é uma celebração da riqueza cultural e da beleza natural do país. Inspirada na diversidade de paisagens e na cultura vibrante do Brasil, essa coleção é uma verdadeira homenagem à brasilidade.

ES

En 2024, Elizabeth llega a las tiendas especializadas con el lanzamiento de la colección Brasilidade. Los azulejos garantizan una experiencia única para los espacios, aportando la exclusividad y la diversidad de Brasil.

La colección Brasilidade es una celebración de la riqueza cultural y la belleza natural del país. Inspirada en los diversos paisajes y la vibrante cultura de Brasil, esta colección es un verdadero homenaje a la brasileñidad.

EN


In 2024, Elizabeth arrives in specialized stores with the launch of Brasilidade collection. These tiles guarantee an unique experience for spaces, bringing the exclusivity and diversity of Brazil.

Brasilidade collection is a celebration of the country's cultural richness and natural beauty. Inspired by the diversity of landscapes and vibrant culture of Brazil, this collection is a true tribute to "Brazilianness".




Ouro Branco

A série Ouro, foi gerada como uma homenagem a esse mineral tão cobiçado e que se encontra na região do cerrado, o Ouro Branco foi inspirado nos mármoressuaves que possuem veios cinzas e delicados.



OURO BRANCO SC
120x120cm | 47,24"x47,24"
AC - COF II - Bla - V3
FMC.FWI.WRC
PO - COF I - Bla - V3
FLC.WRC



OURO BRANCO SC PB
60x120cm | 23,75"x47,24"
AC - COF II - Bla - V3
FMC.FWI.WRC
PO - COF I - Bla - V3
FLC.WRC



OURO BRANCO PB
100x100cm | 39,37"x39,37"
AC - COF II - Bla - V3
FMC.FWI.WRC
PO - COF I - Bla - V3
FLC.WRC



OURO BRANCO SC
84x84cm | 33,07"x33,07"
AC - COF II - Bla - V3
FMC.FWI.WRC
PO - COF I - Bla - V3
FLC.WRC

ES

La serie Ouro fue creada como un homenaje a este mineral tan deseado que se encuentra en la región del cerrado. Ouro Branco está inspirado en los suaves mármoles que tienen vetas grises y delicadas.

EN

Ouro Branco series was created as a tribute to this highly coveted mineral found in the cerrado region. Ouro Branco was inspired by the soft marbles with delicate gray veins.



Ouro Branco AC 120x120cm | Ouro Branco PO 60x120cm | Morro Preto AC 60x120cm



Ouro Negro AC 120x120cm | Jalapão Bege 19,7x120cm

Ouro Negro

O Ouro Negro é uma versão mais ousada da série Ouro. Carregando muita cor em nuances de preto, cinza escuro e verde.



OURO NEGRO ISC
120x120cm | 47,2"x47,2"
AC - COF II - Bla - V3
FMC.FWI.WRC
PO - COF I - Bla - V3
FLC.WRC

ES

Ouro Negro es una versión más osada de la serie Ouro. Tiene colores oscuros como el negro, gris oscuro y verde.

EN

Ouro Negro is a bolder version of the Ouro series. It features intense colors in shades of black, dark gray, and green.



Brasília AC 100x100cm | Memorial AC 19,7x120cm

Memorial

Ainda inspirado na nossa capital brasileira, o Memorial é uma peça que remete a um dos pontos turísticos da região. Em tons de cinza e grafite, o Memorial apresenta-se como uma ripacimentícia, com efeito de madeira desmoldada.



MEMORIAL PB
19,7x120cm | 7,76"x47,24"
AC - COF II - Bla - V3
FLC.FWI

ES

También inspirado en nuestra capital brasileña, Memorial (Memorial) es una pieza que hace referencia a uno de los puntos turísticos de la región. Con tonos de gris y grafito, Memorial se presenta como un revestimiento de cemento con efecto de madera demolida.

EN

Also inspired by our Brazilian capital, the Memorial tile resembles one of the region's tourist attractions. In shades of gray and graphite, Memorial presents itself as a cement plank with a weathered wood effect.



Ouro Branco AC 120x120cm | Ouro Branco PO 60x120cm | Morro Preto AC 60x120cm

Morro Preto

O Morro Preto, é uma ripa de pedra em tons escuros de cinza e preto, inspirado na Caverna do Morro Preto, situada no interior de São Paulo, considerada a gruta de maior relevância nacional ideal para iniciantes do turismo ecológico.



MORRO PRETO **ES** **PB**
19,7x120cm | 7,76"x47,24"
AC - COF II - Bla - V3
FLC.FWI

ES


Morro Preto es una tabla de piedra en tonos oscuros de gris y negro, inspirada en la Caverna do Morro Preto, ubicada en el interior de São Paulo, considerada la cueva de mayor relevancia nacional ideal para principiantes del turismo ecológico.

EN

Morro Preto is a dark gray and black stone plank, inspired by Morro Preto Cave located in the countryside of São Paulo. It is considered the most relevant cave in the country and ideal for beginners in ecotourism.

Brasília

O Brasília se apresenta como uma série em homenagem a capital do nosso Brasil. Inspirado nos monumentos e prédios, o Brasília se apresenta como um cimentício de tons delicados, levemente amarelado que fogem do cinza comum e harmonizam melhor os ambientes, trazendo uma sensação de conforto e bem-estar.



BRASÍLIA SC
120x120cm | 47,24"x47,24"
AC - COF II - Bla - V3
FMC.FWI.WRC
EXT - COF II - Bla - V3
FMO



BRASÍLIA SC PB
60x120cm | 23,75"x47,24"
AC - COF II - Bla - V3
FMC.FWI.WRC
EXT - COF II - Bla - V3
FMO



BRASÍLIA PB
100x100cm | 39,37"x39,37"
AC - COF II - Bla - V3
FMC.FWI.WRC
EXT - COF II - Bla - V3
FMO



BRASÍLIA SC
84x84cm | 33,07"x33,07"
AC - COF II - Bla - V3
FMC.FWI.WRC
EXT - COF II - Bla - V3
FMO

ES

Brasília se presenta como una serie en homenaje a la capital de Brasil. Inspirado en los monumentos y edificios, Brasília es un revestimiento de cemento de tonos delicados que se alejan del gris común y se armonizan mejor con los ambientes, brindando una sensación de confort y bienestar.

EN

The Brasília series pays homage to the capital of our Brazil. Inspired by the monuments and buildings, Brasília presents itself as a cement tile with delicate tones that deviate from the common gray, harmonizing better with the surroundings and bringing a sense of comfort and well-being.



Brasília EXT 100x100cm | Brasília AC 60x120cm



Jalapão Dourado AC 19,7x90cm | Jalapão Dourado EXT 19,7x90cm

Jalapão

Com inspiração no Parque Nacional do Jalapão, foram criadas duas ripas com efeito amadeirado em tons que refletem a gama de cor presente no parque. As tonalidades dos produtos foram extraídas da intensidade de cor que se divide sobre o solo, vislumbrando tons que vão do bege ao dourado.



JALAPÃO BEGE SC PB
19,7x120cm | 7,76"x47,24"
AC - COF II - Bla - V3
FMC.FWI.WRC
EXT - COF II - Bla - V3
FMO



JALAPÃO DOURADO BA
19x90cm | 7,48"x35,43"
AC - COF II - Bla - V3
FLC.FWI
EXT - COF II - Bla - V3
FMO

ES

Con inspiración en el Parque Nacional de Jalapão, se crearon dos tablas con efecto de madera en tonos que reflejan la variedad de colores presentes en el parque. Los tonos de los productos fueron extraídos de la intensidad del color que se divide sobre el suelo, con tonos que van desde el beige hasta el dorado.

EN

Inspired by Jalapão National Park, two wood-like planks were created, reflecting the range of colors found in the park. The product's shades were extracted from the intensity of colors found on the ground, ranging from beige to golden.



Riacho EXT 100x100cm

Riacho

O Riacho é inspirado na textura e no detalhamento das pedras encontradas nos rios. É uma valorização das gráficas e texturas da pedra em um tom natural de cinza e bege, com detalhes terrosos. É uma peça trabalhada com efeitos de sobreposição de camadas, pensada para áreas amplas, sejam elas, internas ou externas, com a delicadeza e a naturalidade da vida.



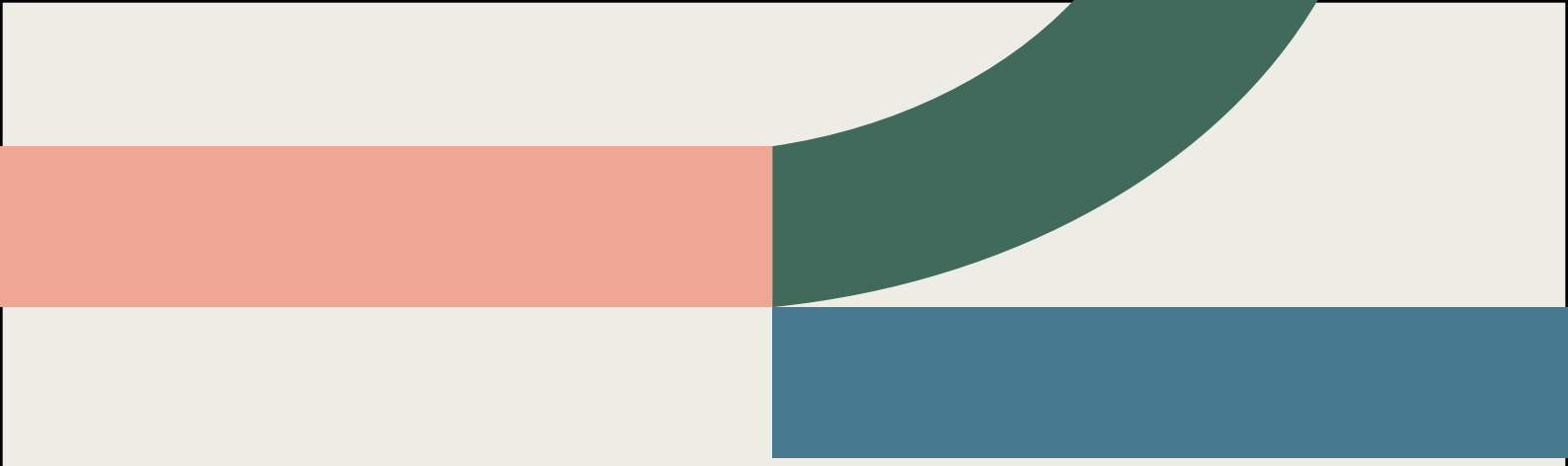
RIACHO EXT
100x100cm | 39,37"x39,37"
AC - COF II - Bla - V3
FMC.FWI.WRC
EXT - COF II - Bla - V3
FMO

ES

Riacho está inspirado en la textura y los detalles de las piedras encontradas en los ríos. Es una valorización de las texturas de la piedra en tonos naturales de gris y beige, con detalles terrosos. Es una pieza trabajada con efectos de superposición de capas, pensada para áreas amplias, ya sean internas o externas.

EN

Riacho is inspired by the texture and detailing of stones found in rivers. It showcases the beauty of natural gray and beige tones with earthy details. This tile is designed with overlapping layers, suitable for large areas, both indoors and outdoors.



Elizabeth